

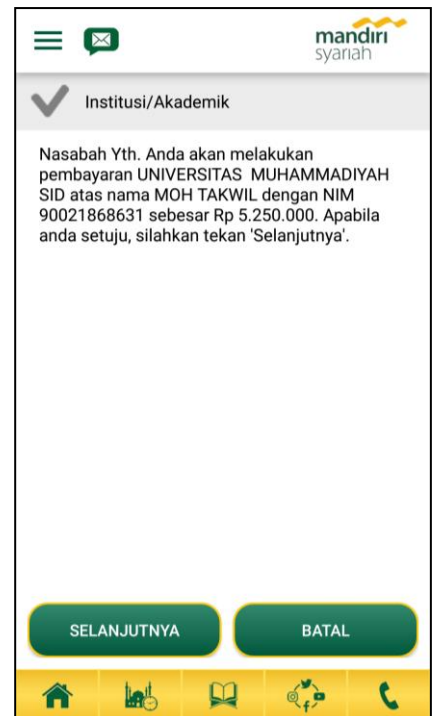
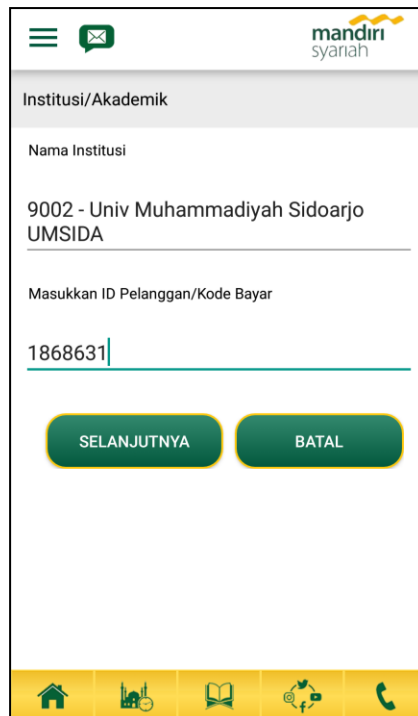
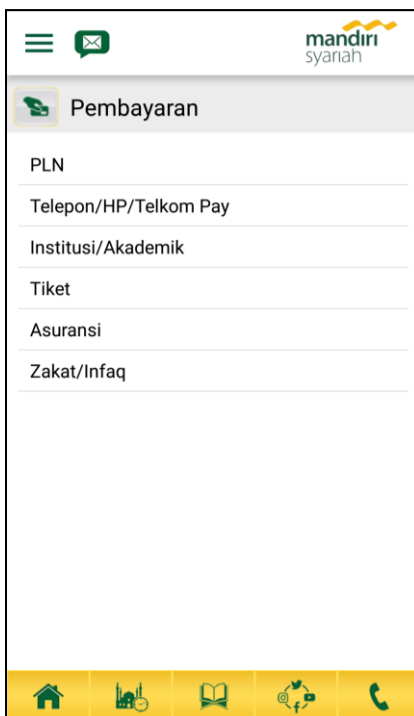


Nikmati kemudahan **bayar SPP Mahasiswa UMSIDA tanpa harus ANTRI** lagi menggunakan aplikasi



Layanan transaksi perbankan yang **Bebas Biaya Bulanan** dan dapat di akses melalui **Smartphone Android**.

Syarat **Aktivasi-nya** mudah banget Guys. Siapkan **KTP, Buku Tabungan, dan KTM (Kartu Tanda Mahasiswa)** dan langsung datang ke **Bank Syariah Mandiri**.



WASPADA SEGALA TINDAK PENIPUAN

AKTIVASI



hanya dapat dilakukan di Bank Syariah Mandiri

Tanpa di Pungut Biaya Apapun

PT. BANK SYARIAH MANDIRI KANTOR CABANG SIDOARJO

Komplek Ruko Sentral Jenggolo A3 Jl. Jenggolo No. 9 Sidoarjo, Jawa Timur

Telp. (031)8921033, 8947231, 8946449 Fax. (031) 8957429



UNIVERSITAS
MUHAMMADIYAH
SIDOARJO



Petunjuk Pembayaran Kuliah Universitas Muhammadiyah Sidoarjo



Melalui Net Banking

1. Pilih menu Pembayaran
2. Pilih Nomor Rekening
3. Pilih Jenis Pembayaran : Akademik
4. Pilih Nama Lembaga : UMSIDA
5. Masukkan Nomor Pembayaran sesuai di Sistem Informasi Mahasiswa
6. Kemudian tekan Verifikasi Aplikasi Pembayaran
7. Pastikan Nama, Jurusan, Nomor Induk Mahasiswa & Periode Pembayaran telah sesuai
8. Masukan Nomor TAN dan PIN Otorisasi
9. Transaksi Berhasil
10. Bukti pembayaran dapat disimpan sebagai bukti pembayaran yang sah dari Bank Syariah Mandiri

Melalui Teller Cabang

1. Isilah tanggal sesuai dengan tanggal transaksi
2. Beri tanda pada kolom Transfer
3. Beri tanda pada kolom Penduduk
4. Isi Nama Pengirim sesuai dengan Nama Penyetor
5. Isi Nama Penerima dengan Universitas Muhammadiyah Sidoarjo (9002)
6. Isi tujuan rekening dengan Nomor Pembayaran sesuai di Sistem Informasi Mahasiswa
7. Isi nama Bank dengan Bank Syariah Mandiri
8. Beri tanda pada sumber dana transaksi (tunai/debet rekening)
9. Isilah jumlah setoran dengan Nominal transaksi



Melalui ATM

1. Pilih menu Pembayaran/Pembelian
2. Kemudian pilih sub menu Akademik
3. Masukkan kode Institusi : 9002 (Universitas Muhammadiyah Sidoarjo)
4. Klik Daftar Kode untuk mencari kode Universitas Muhammadiyah Sidoarjo
5. Isi Nomor Pembayaran sesuai di Sistem Informasi Mahasiswa
6. Kemudian tekan Benar
7. Transaksi Berhasil
8. Bukti pembayaran dapat disimpan sebagai bukti pembayaran yang sah dari Bank Syariah Mandiri



bayar uang kuliah
lebih mudah, #lebihberkah





UNIVERSITAS
MUHAMMADIYAH
SIDOARJO



Langkah Mudah Pembayaran Kuliah Universitas Muhammadiyah Sidoarjo melalui Mandiri Syariah Mobile

1. Login ke Mandiri Syariah Mobile kemudian pilih menu Pembayaran
2. Pilih menu **Institusi/Akademik**
3. Pilih Nama Institusi
9002 - Universitas Muhammadiyah Sidoarjo
4. Masukkan Nomor Pembayaran sesuai di Sistem Informasi Mahasiswa kemudian klik **Selanjutnya**
5. Verifikasi Nominal Pembayaran dan masukkan PIN Mandiri Syariah Mobile
6. Transaksi Berhasil dan Simpan atau **Bagikan Bukti Transaksi**



buka rekeningnya,
download aplikasinya

